




## Maak je eigen kerstkaart

- Print het vel met de lege kaarten op wat dikker papier.
- Knip de kaarten los.
- Print het vel met de kerstfiguurtjes.
- Kleur de kerstfiguurtjes.
- Knip ze uit en plak ze op de voorkant van een lege kaart.
- Schrijf de naam, het adres en een mooie kerstwens op de kaart ... en versturen maar!







/k & Ko, Maak je eigen kerstkaart, illustrator Marjolein Potte © Uitgeverij Zwijsen B.V. - www.ikenko.nl



/k & Ko, Maak je eigen kerstkaart, illustrator Marjolein Potte © Uitgeverij Zwijsen B.V. - www.ikenko.nl



/k & Ko, Maak je eigen kerstkaart, illustrator Marjolein Potte © Uitgeverij Zwijsen B.V. - www.ikenko.nl



/k & Ko, Maak je eigen kerstkaart, illustrator Marjolein Potte © Uitgeverij Zwijsen B.V. - www.ikenko.nl